
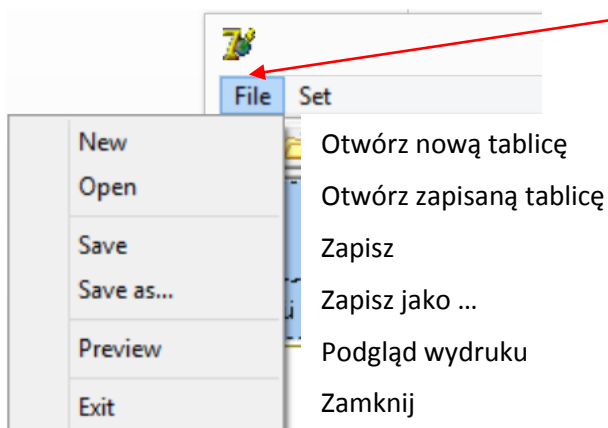


## Instrukcja wydruku numerów stołów na przywołyvacze Systemu Przywoływania Obsługi ACLAS

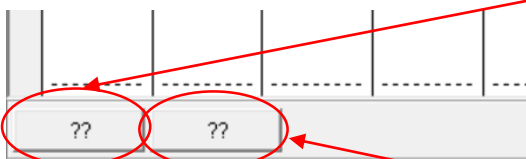
1. Przekopiuj program „Wydruk numeru stołu na przywołyvacze.exe” na dysk.
2. Uruchom program „Wydruk numeru stołu na przywołyvacze.exe” z dysku.
3. Otworzy się panel sterowania funkcjami programu:



Ikonki powyżej odpowiadają funkcjom otwieranym w menu „File” poniżej:



UWAGA: Dla wydrukowania należy nacisnąć lewy klawisz u dołu ekranu:



Pod prawym klawiszem jest funkcja „Odśwież” umożliwiająca dalszą edycję tabeli.

W menu „Set” można ustawić parametry wydruku.

